



INTERNATIONAL SIM
EVERY SIM YOU NEED IN ONE PLACE

HANDLEIDING DATA SIM FRANKRIJK



Copyright ©2021 InternationalSIM.

Alle rechten voorbehouden.

Niets uit deze uitgave mag worden veeelvoudigd, opgeslagen in een geautomatiseerd gegevensbestand en/of openbaar gemaakt in enige vorm of op enige wijze, hetzij elektronisch, mechanisch, door fotokopieën, opnamen of op enige andere manier zonder voorafgaande schriftelijke toestemming van de uitgever.

InternationalSIM

Email: support@travel-connectivity.com • website: www.internationalsim.nl

Introductie

Uw partner voor het gebruik van mobiele internet diensten voor op vakantie. Graag helpen we u op weg met een korte instructie.

Starten

Uw SIM kaart is ingeladen met de door u bestelde bundel. Zodra de SIM contact met het netwerk maakt zal uw bundel starten.

- 1 Plaats de SIM in het apparaat van uw keuze



IN JE MOBIELE
WIFI HOTSPOT



IN JE IPAD OF
ANDERE TABLETS



IN JE LAPTOP



IN JE
SMARTPHONE

- 2 Configureer uw APN instellingen
 - APN = **netgprs.com**
 - Gebruikersnaam = **tsl**
 - Wachtwoord = **tsl**

CONFIGUREER APN SETTINGS



Android

Instellingen > verbindingen > Mobiele netwerken > Namen toegangspunten



iOS






Instellingen > Mobiel netwerk > Mobiel datanetwerk > druk op APN onder mobiele data



Windows Phone

Instellingen > Mobiel netwerk & Simkaart > SIM instellingen → APN voor internet bewerken

- 3 Activeer data roaming en zet eventueel 4G/LTE aan in uw instellingen

| ACTIVEER DATA ROAMING | ZET 4G/LTE AAN |
|--|---|
|  Android Instellingen > verbindingen > Mobiele netwerken > Roaming > selecteer "ON" |  Android Instellingen > verbindingen > Mobiele netwerken > selecteer "4G/LTE" |
|  iOS Instellingen > Mobiel netwerk > Druk op de indicator naast dataroaming . selecteer "ON" |  iOS Instellingen > Mobiel netwerk > Gesprekken en data > select "4G/LTE" |
|  Windows Phone Instellingen > Mobiel netwerk & Simkaart > Opzies voor dataroaming > selecteer "Roamen" |  Windows Phone Instellingen > Mobiel netwerk & Simkaart > Hoogste verbindingssnelheid > selecteer "4G/LTE " |

- 4 U kunt nu surfen op het internet!

4G Internet

Deze SIM ondersteunt max 4G Internet.
4G snelheid enkel beschikbaar wanneer u zich in 4G dekkingsgebied bevindt.
Er kunnen geen rechten ontleend worden aan het niet behalen van 4G snelheid.

Extra data

U kunt de SIM kaart met verschillende databundels opwaarderen via onze InternationalSIM-website

Tethering (gebruik MIFI):

De SIM kaart ondersteunt tethering op Mifi en Android apparaten

InternationalSIM levert Mifi apparaten wanneer u uw internet wilt delen met meerdere apparaten.

Geldigheid tegoed & SIM kaart

Zodra uw SIM kaart verbinding maakt met het netwerk is uw bundel actief en 90 dagen geldig. Nadat uw geldigheidsperiode is verlopen kunt u uw account binnen 30 dagen nogmaals opwaarderen. Indien u binnen deze periode geen beltegoed opwaardeert verliest de SIM kaart zijn geldigheid.

Wanneer u tijdelijk geen databundel nodig heeft, kunt u de SIM ook actief houden voor €2,50 per maand (minimaal 6 maanden)

Roaming

Uw data bundel is te gebruiken in Frankrijk. Wanneer u de SIM in een ander land wenst te gebruiken kunt u de SIM opwaarderen met een andere databundel binnen de EU.

Klantenservice

De Klantenservice is als volgt te bereiken



support@travel-connectivity.com



+31 (0)85 016 03 17 (ma t/m vr van 10.00 tot 16.00 uur)